

Beschreibung

Typ

Ref.

Gewicht

Preis EURO

ohne MwSt inkl 19 % MwSt



NEU
mit verstellbarem
Schlupf

Alle Horden auf dieser Seite
werden mit Stangen verbunden,
haben einen Rahmen aus Quadratrohr
20 x 40 mm und Zwischenrohre mit
Ø 21,3 mm

Horde mit verstellbarem Lämmerschlupf
Breite 1,83 m, Höhe 91 cm
Durchgangsbreite: bis 25 cm
Durchgangshöhe: 58 - 43 cm

370180

27 kg

163,87

195,00



Horde, 6 Rohre, 1,83 m
Höhe 91 cm

37683

14 kg

79,83

95,00

Horde, 6 Rohre, 2,75 m
Höhe 91 cm

37675

20 kg

108,40

129,00

Horde, 6 Rohre, 3,00 m
Höhe 91 cm

37676

21 kg

116,81

139,00



Horde, blechverkleidet, 1,37 m
Höhe 91 cm

37137

16 kg

91,60

109,00

Horde, blechverkleidet, 1,83 m
Höhe 91 cm

37183

21 kg

115,97

138,00


Horde, blechverkleidet, 2,75 m
Höhe 91 cm

37275

29 kg

156,30

186,00







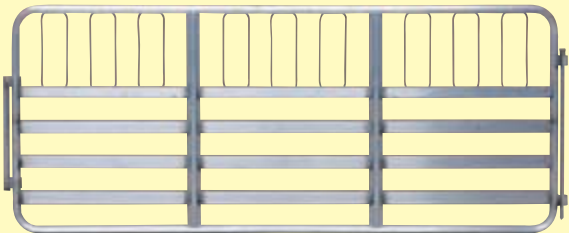
Schwing-Schiebetor
Breite 1,83 m, Höhe 91 cm

37034

33 kg

216,81

258,00

Typ	Ref.	Gewicht	Preis EURO		Beschreibung
			ohne MwSt	inkl 19 % MwSt	
Horde mit Schwingtor, 1,83 m Höhe 91 cm Torbreite: 63 cm Horde mit Schwingtor, 2,75 m Höhe 91 cm Torbreite: 63 cm	37025 37027	21 kg 27 kg	140,34 181,51	167,00 216,00	
Tor mit Rahmen, 1,83 m Höhe 91 cm Tor mit Rahmen, 2,75 m Höhe 91 cm	37006 37009	20 kg 39 kg	172,27 247,90	205,00 295,00	
Rücklaufsperre (2-teilig)	37030	5 kg	95,80	114,00	
Verbindungsstangen Ø 14 mm L = 94 cm	37920	2 kg	7,14	8,50	
Aluminium-Horde 6 Rohre oben mit senkrechten Streben inkl. Verbindungsstange Breite 2,13 m, Höhe 91 cm	371900	14 kg	242,02	288,00	

NEU