








Beschreibung	Typ	Ref.	Gewicht	Preis EURO	
				ohne MwSt	inkl 19 % MwSt
	T-Schelle, verzahnt A x B: 2" x 1 1/4"	341209	0,5 kg	5,84	6,95
	T-Schelle, verzahnt A x B: 1 1/4" x 1 1/4"	341226	0,4 kg	5,13	6,10
	T-Schelle, verzahnt A x B: 1 1/4" x 3/4"	341001	0,4 kg	2,86	3,40
	T-Schelle, verzahnt A x B: 1 1/2" x 1 1/4"	341227	0,4 kg	5,25	6,25
	T-Schelle A x B: 2" x 1 1/2"	341208	0,7 kg	4,79	5,70
	T-Schelle A x B: 1 1/2" x 1 1/2"	341207	0,5 kg	3,19	3,80
	T-Schelle A x B: 1 1/2" x 1 1/4"	341002	0,5 kg	2,94	3,50
	T-Schelle A x B: 2" x 2"	341214	0,9 kg	5,55	6,60
	T-Schelle A x B: 2 1/2" x 2"	341270	0,9 kg	5,84	6,95
	T-Schelle A x B: 2 1/2" x 1 1/2"	341271	1,0 kg	5,76	6,85
	T-Schelle A x B: 1 1/2" x 2"	341012	0,8 kg	5,29	6,30
	T-Schelle, A x B: 2" x 1 1/2" 3 Schrauben	341213	2 kg	6,22	7,40
	T-Schelle, A x B: 2" x 2" 3 Schrauben	341217	2 kg	6,97	8,30
	T-Schelle, A x B: 2 1/2" x 2" 3 Schrauben	341291	2 kg	7,39	8,80
<div style="border: 1px solid black; padding: 5px; background-color: #ffffcc;"> Rohrabmessungen (Außendurchmesser) 1/2" = 21,3 mm 1 1/2" = 48,3 mm 3/4" = 26,9 mm 2" = 60,3 mm 1" = 33,7 mm 2 1/2" = 76,1 mm 1 1/4" = 42,4 mm 3" = 88,9 mm </div>					
	Doppel-T-Schelle, A x B: 2" x 2"	341211	2 kg	6,68	7,95
	Doppel-T-Schelle, A x B: 2" x 1 1/2"	341210	2 kg	5,97	7,10
	Doppel-T-Schelle, A x B: 2 1/2" x 1 1/2"	341276	2 kg	6,68	7,95
	Doppel-T-Schelle, A x B: 2 1/2" x 2"	341275	2 kg	8,07	9,60
	Querschelle, A x B: 102 mm x 2"	341222	1,2 kg	9,16	10,90
	Querschelle, A x B: 2" x 2"	341221	0,9 kg	7,94	9,45
	Querschelle, A x B: 2" x 1 1/2"	341220	0,9 kg	7,31	8,70
	Querschelle, A x B: 2 1/2" x 1 1/2"	341272	0,9 kg	8,57	10,20
	Querschelle, A x B: 2 1/2" x 2"	341273	1,0 kg	8,99	10,70
	Querschelle, A x B: 2" x 1 1/4"	341233	1,0 kg	6,97	8,30

Typ	Ref.	Gewicht	Preis EURO		Beschreibung
			ohne MwSt	inkl 19 % MwSt	
Vollschelle, verzinkt A: 102 mm	341204	0,7 kg	5,71	6,80	
Vollschelle, verzinkt A: 2"	341231	0,2 kg	2,31	2,75	
Vollschelle, verzinkt A: 2 1/2"	341274	0,3 kg	3,32	3,95	
Vollschelle, verzinkt A: 1 1/2"	341230	0,1 kg	1,93	2,30	
Vollschelle, verzinkt A: 1 1/4"	341229	0,3 kg	1,60	1,90	
Bügel schraube, verzinkt A x B: 2" x M10 Gewindelänge: 35 mm Innenbreite: 61 mm Innenhöhe: 80 mm	341242	0,2 kg	1,68	2,00	
Stopfen 102 mm	340070	0,03 kg	3,53	4,20	
Stopfen 2 1/2"	341243	0,02 kg	1,18	1,40	
Stopfen 2" (Rohrstärke 1,5 - 2 mm)	341241	0,02 kg	1,01	1,20	
Stopfen 2" (Rohrstärke 3 - 4 mm)	340060	0,02 kg	0,97	1,15	
Stopfen 1 1/2"	341240	0,02 kg	0,88	1,05	
Stabile Kreuzklemme 48 x 60	341100	1,5 kg	6,68	7,95	
Stabile Kreuzklemme 48 x 48	341102	1,5 kg	6,64	7,90	
Stabile Kreuzklemme 60 x 60	341101	1,4 kg	8,36	9,95	
Stabile Kreuzklemme 76 x 60	341224	2 kg	8,74	10,40	
Stabile Kreuzklemme 76 x 48	341223	1,4 kg	8,36	9,95	
Stabile Kreuzklemme 76 x 76	341103	1,4 kg	9,20	10,95	
Kreuzklemmschraube 48 x 60	341110	0,5 kg	3,11	3,70	
Kreuzklemmschraube 48 x 48	341120	0,5 kg	2,94	3,50	
Kreuzklemmschraube offen, 1" x 1"	341111	0,2 kg	1,89	2,25	
Kreuzklemmschraube offen, 3/4" x 1"	341112	0,2 kg	1,81	2,15	
Kreuzklemmschraube offen, 1 1/4" x 1 1/2"	341113	0,3 kg	2,65	3,15	
Kreuzklemmschraube offen, 1" x 1 1/2"	34111103	0,3 kg	2,65	3,15	
Rohrkupplung innen, l = 26 cm für Rohr Ø 60 mm (2"), außen Ø 52 mm	341278	0,8 kg	4,79	5,70	
Rohrkupplung innen, l = 26 cm für Rohr Ø 48 mm (1 1/2"), außen Ø 40 mm	341279	0,4 kg	4,33	5,15	
Halter für Nacken- und Nasengurt Boden/Wand	341092	0,5 kg	6,64	7,90	
Halter für Nacken- und Nasengurt für Rohr d = 60,3 mm	341093	0,7 kg	9,16	10,90	
Nacken- und Nasengurt 9,50 m	341266	2,7 kg	17,06	20,30	
Nacken- und Nasengurt 20 m	341267	4,0 kg	26,81	31,90	
Nacken- und Nasengurt 30 m	341268	5,1 kg	34,87	41,50	
Nacken- und Nasengurt 40 m	341269	6,2 kg	43,28	51,50	